



**Portal O Poder**



**PONTUAL**

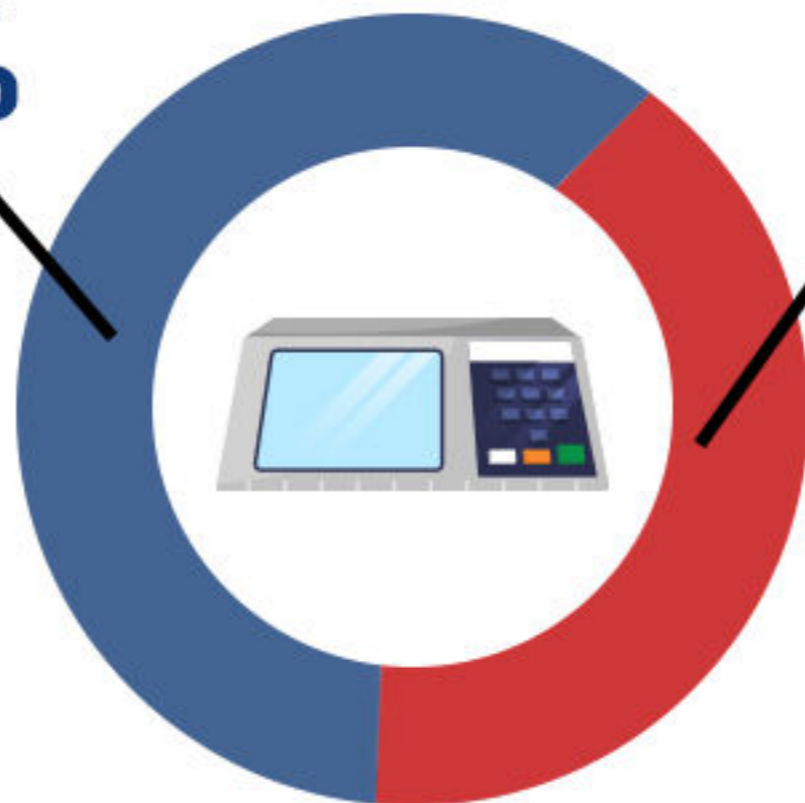
- pesquisas -

PESQUISA DE MERCADO E OPINIÃO PÚBLICA

## PESQUISA ELEITORAL 2º TURNO



**59,2%**



**40,8%**



## RESULTADO DE INTENÇÃO DE VOTOS VÁLIDOS GOVERNADOR DO AMAZONAS - 2º TURNO

Pesquisa (em %) | ELEIÇÕES 2022



WILSON LIMA  
(UNIÃO BRASIL)

**CAPITAL**

**59,4%**

**INTERIOR**

**59,0%**

**ESTADO**

**59,2%**



EDUARDO  
BRAGA  
(MDB)

**40,6%**

**41,0%**

**40,8%**

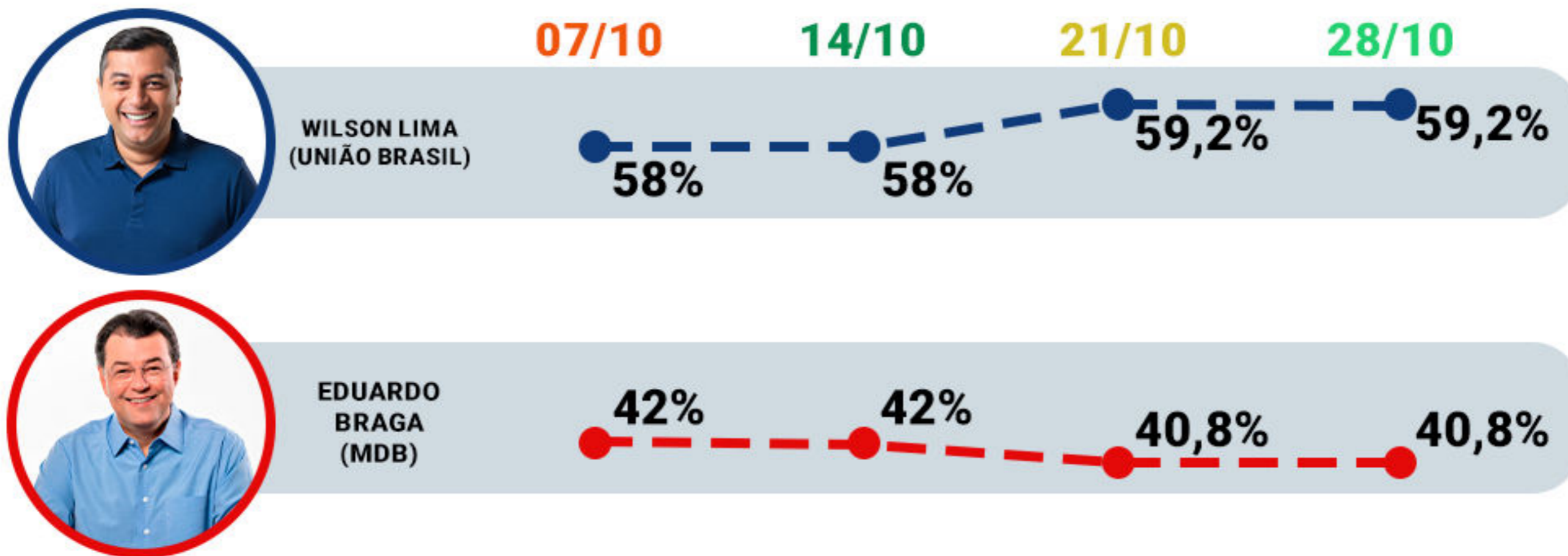
**Metodologia:** A pesquisa foi realizada presencialmente utilizando formulário previamente validado, correspondendo à margem de erro máxima de 2,2 pontos percentuais para mais ou para menos, considerando o intervalo de confiança de 95%. As coletas foram realizadas obedecendo aos seguintes cálculos de amostragem determinado, para os municípios e a capital.

**Fonte:** Pontual Pesquisas.

1. Itacoatiara (146);
2. Manacapuru (149);
3. Parintins (149);
4. Coari (106);
5. Tefé (85);
6. Maués (76);
7. Iranduba (75);
8. Tabatinga (76);
9. Manicoré (68);
10. Manaus (1.066)

## EVOLUÇÃO DOS CANDIDATOS GOVERNADOR DO AMAZONAS - 2º TURNO

Pesquisa (em %) | ELEIÇÕES 2022



**Metodologia:** A pesquisa foi realizada presencialmente utilizando formulário previamente validado, correspondendo à margem de erro máxima de 2,2 pontos percentuais para mais ou para menos, considerando o intervalo de confiança de 95%. As coletas foram realizadas obedecendo aos seguintes cálculos de amostragem determinado, para os municípios e a capital.

**Fonte:** Pontual Pesquisas.

1. Itacoatiara (146);
2. Manacapuru (149);
3. Parintins (149);
4. Coari (106);
5. Tefé (85);
6. Maués (76);
7. Iranduba (75);
8. Tabatinga (76);
9. Manicoré (68);
10. Manaus (1.066)

## RESULTADO DE INTENÇÃO DE VOTOS VÁLIDOS PRESIDENTE DA REPÚBLICA - 2º TURNO

Pesquisa (em %) | ELEIÇÕES 2022



LULA  
(PT)

**CAPITAL**

**39,6%**

**INTERIOR**

**63,8%**

**ESTADO**

**51,0%**



BOLSONARO  
(PL)

**60,4%**

**36,2%**

**49,0%**

**Metodologia:** A pesquisa foi realizada presencialmente utilizando formulário previamente validado, correspondendo à margem de erro máxima de 2,2 pontos percentuais para mais ou para menos, considerando o intervalo de confiança de 95%. As coletas foram realizadas obedecendo aos seguintes cálculos de amostragem determinado, para os municípios e a capital.

**Fonte:** Pontual Pesquisas.

1. Itacoatiara (146);
2. Manacapuru (149);
3. Parintins (149);
4. Coari (106);
5. Tefé (85);
6. Maués (76);
7. Iranduba (75);
8. Tabatinga (76);
9. Manicoré (68);
10. Manaus (1.066)

## EVOLUÇÃO DOS CANDIDATOS PRESIDENTE DA REPÚBLICA - 2º TURNO

Pesquisa (em %) | ELEIÇÕES 2022



LULA  
(PT)

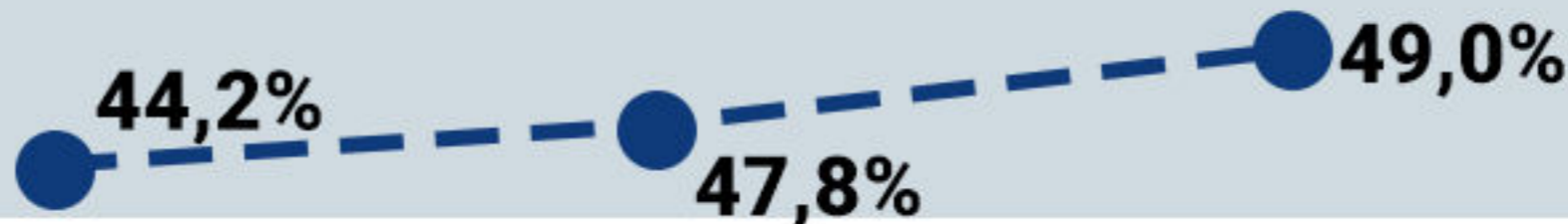
14/10

21/10

28/10



BOLSONARO  
(PL)



**Metodologia:** A pesquisa foi realizada presencialmente utilizando formulário previamente validado, correspondendo à margem de erro máxima de 2,2 pontos percentuais para mais ou para menos, considerando o intervalo de confiança de 95%. As coletas foram realizadas obedecendo aos seguintes cálculos de amostragem determinado, para os municípios e a capital.

**Fonte:** Pontual Pesquisas.

1. Itacoatiara (146);
2. Manacapuru (149);
3. Parintins (149);
4. Coari (106);
5. Tefé (85);
6. Maués (76);
7. Iranduba (75);
8. Tabatinga (76);
9. Manicoré (68);
10. Manaus (1.066)